

## 枚方市中学校給食 予約サイトの使い方



お知らせ  
Info

給食に関する連絡事項等をお知らせします。



献立カレンダー  
Calendar

献立の詳細情報を日毎に確認できます。



給食の予約  
Reserve

給食の予約や取消、変更ができます。  
(詳細は5ページ)



収納処理  
Payment

クレジットカードで給食費をチャージすることができます。  
(オンライン決済) (詳細は9ページ)



残高・履歴照会  
History

現在のシステム残高、予約状況、予約内容を確認できます。  
(詳細は14ページ)



予約内容発行  
Report

予約内容を出力できます。  
(詳細は15ページ)



ユーザ情報  
UserInfo

パスワードの変更 (詳細は4ページ)  
自動予約申請 (詳細は16ページ)  
アレルギーの設定状況を確認できます。

# 利用開始までの流れ

## STEP1 申込セットの受け取り



ご入学時に学校を通して給食の予約に必要な申込セット(認証情報通知書・コンビニ払込用紙)を配付します。

※紛失された場合は、再発行が可能です。  
コールセンターへお問い合わせください。  
※転入時は各学校に申し出てください。

## STEP2 給食費を入金する



コンビニ払込用紙、クレジットカードまたは口座振替にて給食費を支払います。  
払い込まれた給食費から、予約した分の給食費が差し引かれます。

※口座振替には、開始までに4~5ヶ月程度の時間がかかります。

## STEP3 給食を予約する



インターネットまたはマークシートにて給食を予約します。  
(自動予約に登録されている方は、予約の操作は不要です。)

### 自動予約とは

毎月月初に翌月の予約が自動で入る仕組みです。  
月末までにWEBから登録を申請いただくことで、翌々月の給食から自動で予約が入ります。

(例) 1月1~31日の間に申請された場合、3月分から自動で予約されます。  
ただし、給食費の入金は必要ですので、前月20日までにご入金ください。

## 予約完了

予約受付期間は、  
給食の予約を希望される月の**前月1日~20日**です。

# 予約サイトにログインする

## 1 給食予約サイトにアクセスする

給食予約サイトURL: <https://www.school-lunch.net/Hirakata/>

## 2 『ログインする』を選択



## 3 『ユーザID』『パスワード』を入力し、ログインを選択



※ユーザID・パスワードが分からない場合は、再発行が可能です。  
コールセンターへお問い合わせください。

# パスワードの変更

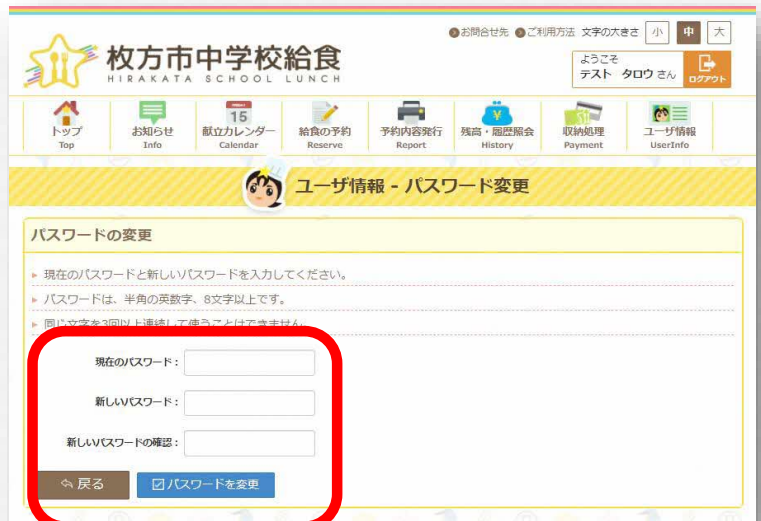
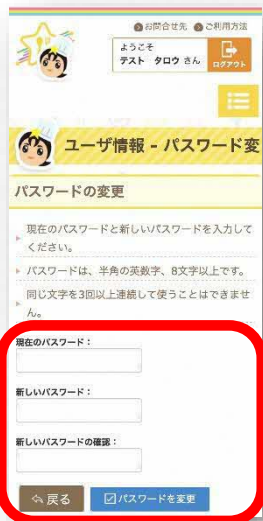
## 1 メニューの『ユーザ情報』を選択



## 2 『パスワードを変更』を選択



## 3 現在のパスワードと新しいパスワードを入力し、『パスワードを変更』を選択



# 給食を予約・取消・変更する

※アレルギー対応献立の予約が可能な方は、7ページへお進みください。

## 1 『メニューの『給食の予約』を選択



## 2 『一ヶ月分を一括予約する』を選択




※ 『日単位に予約する』と表示された場合（教職員・アレルギー食対応者）は、7ページへお進みください。

## 3 『〇〇〇〇年〇月分の予約』を選択



※ 『予約可能な月が存在しません。』と表示される場合は、予約受付期間外です。

#### 4 『基本食(〇〇)の予約』を選択



お好きなご飯量を選択ください

予約を取り消す場合は、  
「基本食(小盛)の予約」の下に表示される **予約のキャンセル** を選択

予約を変更する場合は、  
希望の予約ボタンを選択。(予約内容が上書きされます。)

#### 5 予約完了



残高不足のため、仮予約となった日が存在します。このような表示が出た場合は、

「仮予約」という残高不足の予約が存在します。

仮予約は、システムにご入金を確認されますと自動で予約が完了します。  
ご入金がないと予約は取り消されますので、払込期限（前月20日）までに、  
ご入金をお願いします。

# 給食を予約・取消・変更する (アレルギー対応献立を注文される方)

## 1 メニューの『給食の予約』を選択

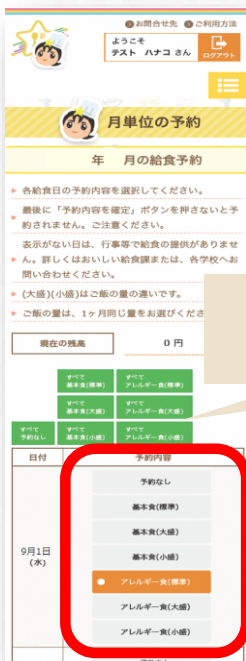
★食物アレルギー対応の申請をされた方だけの画面となります。



## 2 『日単位に予約する』を選択



## 3 『予約なし』 or 『基本食(〇〇)』 or 『アレルギー食(〇〇)』を日ごとに選択



「すべて〇〇」を選択しますと  
1ヶ月すべて選択した内容になります

※同じご飯量をお選びください。

※すべての日に **確定** が表示されている場合は、予約受付期間外です。

※次のページに続きます。

## 4 『予約内容を確定』を選択

月単位の予約

年 月の給食の予約結果

2023年11月

日付	予約内容	状態	確定	払込期限
11月01日(水)	アレルギー食(標準)	予約		
11月02日(木)	アレルギー食(標準)	予約		
11月06日(月)	基本食(標準)	予約		
11月07日(火)	アレルギー食(標準)	予約		
11月24日(金)	基本食(標準)	予約		
11月27日(月)	基本食(標準)	予約		
11月28日(火)	アレルギー食(標準)	予約		
11月29日(水)	基本食(標準)	予約		
11月30日(木)	基本食(標準)	予約		

予約後の残高 1,000円

戻る

校方市中学校給食

月単位の予約

年 月の給食の予約結果

2024年1月

日付	内容	状態	確定	払込期限
1月10日(水)	基本食(小童)	予約		
1月11日(木)	基本食(小童)	予約		
1月12日(金)	基本食(小童)	予約		
1月15日(月)	基本食(小童)	予約		
1月16日(火)	基本食(小童)	予約		
1月17日(水)	基本食(小童)	予約		
1月18日(木)	基本食(小童)	予約		
1月19日(金)	基本食(小童)	予約		
1月22日(月)	基本食(小童)	予約		
1月22日(火)	基本食(中童)	予約		
1月24日(水)	基本食(小童)	予約		
1月25日(木)	基本食(小童)	予約		
1月26日(金)	基本食(小童)	予約		
1月29日(月)	基本食(小童)	予約		
1月30日(火)	基本食(中童)	予約		
1月31日(水)	基本食(小童)	予約		

予約後の残高 2,120円

戻る

予約を取り消す場合は、  
取り消したい日を『予約なし』を選択 ⇒ 『予約内容を確定』を選択。

予約を変更する場合は、  
希望の予約ボタンを選択 ⇒ 『予約内容を確定』を選択。

## 5 予約完了

月単位の予約

年 月の給食の予約結果

2023年11月

日付	内容	状態	確定	払込期限
11月01日(水)	アレルギー食(標準)	予約		
11月02日(木)	アレルギー食(標準)	予約		
11月06日(月)	基本食(標準)	予約		
11月07日(火)	アレルギー食(標準)	予約		
11月24日(金)	基本食(標準)	予約		
11月27日(月)	基本食(標準)	予約		
11月28日(火)	アレルギー食(標準)	予約		
11月29日(水)	基本食(標準)	予約		
11月30日(木)	基本食(標準)	予約		

予約後の残高 1,000円

戻る

月単位の予約

年 月の給食の予約結果

2024年1月

日付	内容	状態	確定	払込期限
1月10日(水)	基本食(小童)	予約		
1月11日(木)	基本食(小童)	予約		
1月12日(金)	基本食(小童)	予約		
1月15日(月)	基本食(小童)	予約		
1月16日(火)	基本食(小童)	予約		
1月17日(水)	基本食(小童)	予約		
1月18日(木)	基本食(小童)	予約		
1月19日(金)	基本食(小童)	予約		
1月22日(月)	基本食(小童)	予約		
1月22日(火)	基本食(中童)	予約		
1月24日(水)	基本食(小童)	予約		
1月25日(木)	基本食(小童)	予約		
1月26日(金)	基本食(小童)	予約		
1月29日(月)	基本食(小童)	予約		
1月30日(火)	基本食(中童)	予約		
1月31日(水)	基本食(小童)	予約		

予約後の残高 2,120円

戻る

残高不足のため、仮予約となった日が存在します。このような表示が出た場合は、

「仮予約」という残高不足の予約が存在します。

仮予約は、システムにご入金を確認されますと自動で予約が完了します。  
ご入金がないと予約は取り消されますので、払込期限（前月20日）までにご入金をお願いします。



# クレジットカードで入金する

## 1 メニューの『収納処理』を選択



## 2 『クレジット決済を開始』を選択



## 3 決済金額を選び、『次へ進む』を選択



※ 決済金額は6600円、13200円、33000円の3種類からお選びください。  
決済金額とは別に手数料（金額の1%）が必要です。

#### 4 内容を確認し、『次へ進む』を選択

枚方市 中学校給食費決済

ご利用内容の確認 > カード情報の入力 > お支払手続き完了

### ご利用内容の確認

決済を中断する場合は、ブラウザを閉じずに「決済をキャンセル」ボタンを押してください。

ご利用内容を確認し、カード情報の入力へお進みください。

ご利用内容	
中学校給食費	6,600円
手数料	66円
合計	6,666円

決済方法

クレジットカード

決済をキャンセル 次へ進む

枚方市 中学校給食費決済

ご利用内容の確認 > カード情報の入力 > お支払手続き完了

### ご利用内容の確認

決済を中断する場合は、ブラウザを閉じずに「決済をキャンセル」ボタンを押してください。

ご利用内容を確認し、カード情報の入力へお進みください。

ご利用内容	
中学校給食費	6,600円
手数料	66円
合計	6,666円

決済方法

クレジットカード

決済をキャンセル 次へ進む

#### 5 カード情報を入力し、『確認する』を選択

枚方市 中学校給食費決済

ご利用内容の確認 > カード情報の入力 > お支払手続き完了

### カード情報の入力

ご利用内容	
中学校給食費	6,600円
手数料	66円
合計	6,666円

クレジットカード決済の必要事項をご入力ください。

お支払い回数 一括

カード番号  ハイフン(-)なしの数値のみ (例:0123456789012345)

カード有効期限 01 月 23 年

セキュリティコード  カード裏面の署名欄に印字されている数値の右側3桁

利用可能なカード  VISA  MasterCard

決済をキャンセル 確認する

枚方市 中学校給食費決済

ご利用内容の確認 > カード情報の入力 > お支払手続き完了

### カード情報の入力

ご利用内容	
中学校給食費	6,600円
手数料	66円
合計	6,666円

クレジットカード決済の必要事項をご入力ください。

お支払い回数 一括

カード番号  ハイフン(-)なしの数値のみ (例:0123456789012345)

カード有効期限 01 月 23 年

セキュリティコード  カード裏面の署名欄に印字されている数値の右側3桁

利用可能なカード  VISA  MasterCard

ビザカード・マスターカードのみ利用できます。

決済をキャンセル 確認する

## 6 決済完了



※残高・履歴照会メニューから、  
決済された金額が残高へ反映されていることをご確認ください。

# 口座振替に登録する

自動予約(P16)と合わせて登録いただくと、ご自身での入金、予約操作は不要になります。 詳細は以下の通りです。

## 口座振替の流れ

毎月10日を目安とした基準日の時点でシステム内残高が**6,600円(1か月分)未満**の場合、**毎月20日(土日・祝の場合は翌平日)**に**6,705円(6,600円+振替手数料105円)**をご登録いただいた口座から、翌々月分の給食費として振り替え(引き落とし)ます。

システム残高へは、振替日の3営業日後の反映となり、翌々月の給食費に充てます。

口座振替ができなかった場合は、「払込用紙」または、「クレジットカード」でご入金ください。

・基準日時点でシステム内残高が6,600円未満の場合



振替  
対象



・基準日時点でシステム内残高が6,600円以上の場合



振替  
対象外



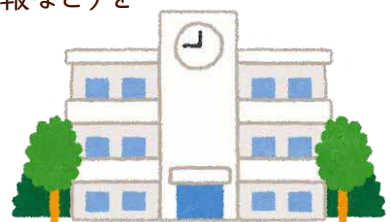
## 口座振替ご登録方法

### 1. 口座振替依頼書の受取

口座振替を希望する場合は、学校または、教育委員会にお申し出いただき、「口座振替依頼書」をお受け取り下さい。  
新1年生は5月頃に全員に配付予定です。

### 2. 口座振替依頼書の記入・提出

必要事項(給食費の引落しに利用する口座情報や生徒情報など)をご記入の上、学校または教育委員会にご提出下さい。





# 残高と予約履歴を確認する

## 1 メニューの『残高・履歴照会』を選択



## 2 残高状況・予約状況が確認できます。



### 予約の「状態」の表示について

- 「予約済」: 給食が予約されている状態です。
- 「仮予約」: 残高不足のため、予約が保留となっている状態です。
- 「取消済」: 予約がキャンセルされた状態です。

### 予約の「確定」の表示について

- 「確定」: 予約が締め切れ確定している状態です。
- ※確定が表示されている予約はご変更できません。

# 予約内容をPDFで出力する

## 1 メニューの『予約内容発行』を選択



## 2 出力したい年月を設定し、『予約内容発行』を選択



発行日時:2023/10/1 0:00

2023年11月 予約通知書

学校名	ひらかた中学校	予約後の残高		
お名前	ヒラカタ タロウ	660円		
学籍	1年01組01番			
■ 予約一覧				
実施日	予約状況	種類	メニュー	献立内容
11月1日(水)	○ 予約済み	基本食(小食)	牛乳	親子丼/キャベツのご飯と入/おたけし/ご飯/牛乳
11月2日(木)	○ 予約済み	基本食(小食)	牛乳	鶏さしゆり/れんこんのステーキ/レンジ煮のコンジャースープ/黒米/牛乳
11月3日(金)	○ 予約済み	基本食(小食)	牛乳	鶏さしゆり/れんこんのステーキ/レンジ煮のコンジャースープ/黒米/牛乳
11月4日(土)	○ 予約済み	基本食(小食)	牛乳	アジフライ(味噌)/牛松菜のステーキ/鶏じゃが/若菜スープ/ご飯/牛乳
11月5日(日)	○ 予約済み	基本食(小食)	牛乳	カツカツ/れんこんのステーキ/レンジ煮のコンジャースープ/黒米/牛乳
11月6日(月)	○ 予約済み	基本食(小食)	牛乳	鶏さしゆり/れんこんのステーキ/レンジ煮のコンジャースープ/黒米/牛乳
11月7日(火)	○ 予約済み	基本食(小食)	牛乳	鶏さしゆり/れんこんのステーキ/レンジ煮のコンジャースープ/黒米/牛乳
11月8日(水)	○ 予約済み	基本食(小食)	牛乳	鶏さしゆり/れんこんのステーキ/レンジ煮のコンジャースープ/黒米/牛乳
11月9日(木)	○ 予約済み	基本食(小食)	牛乳	鶏さしゆり/れんこんのステーキ/レンジ煮のコンジャースープ/黒米/牛乳
11月10日(金)	○ 予約済み	基本食(小食)	牛乳	鶏さしゆり/れんこんのステーキ/レンジ煮のコンジャースープ/黒米/牛乳
11月11日(土)	○ 予約済み	基本食(小食)	牛乳	鶏さしゆり/れんこんのステーキ/レンジ煮のコンジャースープ/黒米/牛乳
11月12日(日)	○ 予約済み	基本食(小食)	牛乳	鶏さしゆり/れんこんのステーキ/レンジ煮のコンジャースープ/黒米/牛乳
11月13日(月)	○ 予約済み	基本食(小食)	牛乳	鶏さしゆり/れんこんのステーキ/レンジ煮のコンジャースープ/黒米/牛乳
11月14日(火)	○ 予約済み	基本食(小食)	牛乳	鶏さしゆり/れんこんのステーキ/レンジ煮のコンジャースープ/黒米/牛乳
11月15日(水)	○ 予約済み	基本食(小食)	牛乳	鶏さしゆり/れんこんのステーキ/レンジ煮のコンジャースープ/黒米/牛乳
11月16日(木)	○ 予約済み	基本食(小食)	牛乳	鶏さしゆり/れんこんのステーキ/レンジ煮のコンジャースープ/黒米/牛乳
11月17日(金)	○ 予約済み	基本食(小食)	牛乳	鶏さしゆり/れんこんのステーキ/レンジ煮のコンジャースープ/黒米/牛乳
11月18日(土)	○ 予約済み	基本食(小食)	牛乳	鶏さしゆり/れんこんのステーキ/レンジ煮のコンジャースープ/黒米/牛乳
11月19日(日)	○ 予約済み	基本食(小食)	牛乳	鶏さしゆり/れんこんのステーキ/レンジ煮のコンジャースープ/黒米/牛乳
11月20日(月)	○ 予約済み	基本食(小食)	牛乳	鶏さしゆり/れんこんのステーキ/レンジ煮のコンジャースープ/黒米/牛乳
11月21日(火)	○ 予約済み	基本食(小食)	牛乳	鶏さしゆり/れんこんのステーキ/レンジ煮のコンジャースープ/黒米/牛乳
11月22日(水)	○ 予約済み	基本食(小食)	牛乳	鶏さしゆり/れんこんのステーキ/レンジ煮のコンジャースープ/黒米/牛乳
11月23日(木)	○ 予約済み	基本食(小食)	牛乳	鶏さしゆり/れんこんのステーキ/レンジ煮のコンジャースープ/黒米/牛乳
11月24日(金)	○ 予約済み	基本食(小食)	牛乳	鶏さしゆり/れんこんのステーキ/レンジ煮のコンジャースープ/黒米/牛乳
11月25日(土)	○ 予約済み	基本食(小食)	牛乳	鶏さしゆり/れんこんのステーキ/レンジ煮のコンジャースープ/黒米/牛乳
11月26日(日)	○ 予約済み	基本食(小食)	牛乳	鶏さしゆり/れんこんのステーキ/レンジ煮のコンジャースープ/黒米/牛乳
11月27日(月)	○ 予約済み	基本食(小食)	牛乳	鶏さしゆり/れんこんのステーキ/レンジ煮のコンジャースープ/黒米/牛乳
11月28日(火)	○ 予約済み	基本食(小食)	牛乳	鶏さしゆり/れんこんのステーキ/レンジ煮のコンジャースープ/黒米/牛乳
11月29日(水)	○ 予約済み	基本食(小食)	牛乳	鶏さしゆり/れんこんのステーキ/レンジ煮のコンジャースープ/黒米/牛乳
11月30日(木)	○ 予約済み	基本食(小食)	牛乳	鶏さしゆり/れんこんのステーキ/レンジ煮のコンジャースープ/黒米/牛乳

# 自動予約の登録・変更・停止する

## 1 メニューの『ユーザ情報』を選択



## 2 自動予約設定の『自動予約の申請』を選択



## 3 『登録を申請する』を選択

※自動予約の登録がある場合は、『変更又は、中止を申請する』と表示されます。



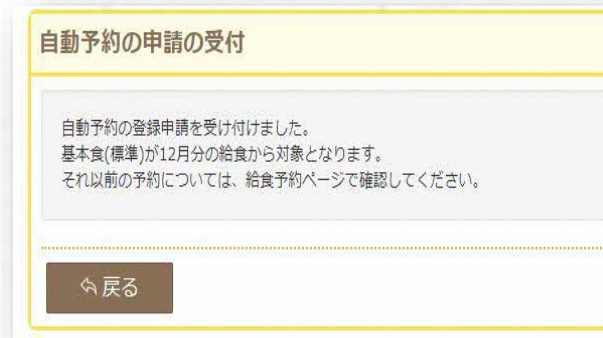


#### 4 登録したいメニューを選択

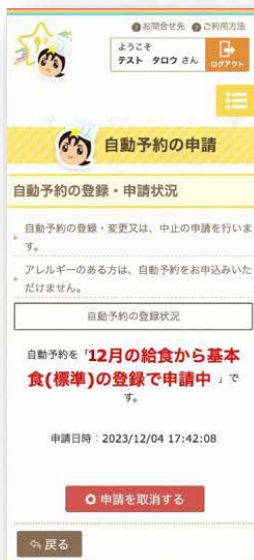


自動予約に登録されている場合は、登録していないメニューと中止の選択肢が表示されます。

#### 5 申請完了



### 申請内容の変更について



申請している内容を変更する場合は、『申請を取消する』を選択し、その後もう一度申請の手続きをおこなって下さい。

# マークシートで予約する

1 中学校からマークシートを受け取る

2 学校名、ナマエ、学籍、マークシートID、給食月、予約内容を黒鉛筆で丁寧にマークしてください。

## 【基本食を予約する場合】

マークシートIDは認証情報通知書に記載されています。

給食予約シート (基本食申込専用)

学校名: ひらかた中学校  
ナマエ: ヒラカタ タロウ  
学籍: 学年 10101  
マークシートID記入: 1 2 3 4 5 6 7 8  
記入方法:  
1. 記入は必ずH印の黒鉛筆で○の中を正確に塗りつぶしてください。  
2. 訂正する場合は、消しゴムできれいに消してください。  
3. 機械で読み取るため、汚したり、折り曲げたりしないでください。  
4. クラス・席番は2桁で記入してください。(例: 1年2組3番→10203)

給食月: ○○○○○○○○○○○○○○○○○○○

・自給予約(在校時一括予約)を1ヶ月休止する場合は、「予約を取消」を塗りつぶしてください。  
・(大盛)(小盛)はご飯の量の違いです。

○ 基本食(標準)を予約  
○ 基本食(大盛)を予約  
○ 基本食(小盛)を予約  
○ 予約を取消

ナマエは「カタカナ」でご記入ください。

希望する予約内容を塗りつぶして下さい。

## 【アレルギー対応献立も予約する場合】

★食物アレルギー対応の申請をされた方のみご予約が可能です。

給食予約シート (アレルギー申請者専用)

学校名: ひらかた中学校  
ナマエ: ヒラカタ ハテコ  
学籍: 学年 10102  
マークシートID記入: 2 3 4 5 6 7 8 9  
記入方法:  
1. 記入は必ずH印の黒鉛筆で○の中を正確に塗りつぶしてください。  
2. 訂正する場合は、消しゴムできれいに消してください。  
3. 機械で読み取るため、汚したり、折り曲げたりしないでください。  
4. 同日に複数マークをしないください。機械で読み取ることができません。  
5. クラス・席番は2桁で記入してください。(例: 1年2組3番→10203)

給食月: ○○○○○○○○○○○○○○○○○○○

基本食(標準) ○○○○○○○○○○○○○○○○○○○  
基本食(大盛) ○○○○○○○○○○○○○○○○○○○  
基本食(小盛) ○○○○○○○○○○○○○○○○○○○  
アレルギー食(標準) ○○○○○○○○○○○○○○○○○○○  
アレルギー食(大盛) ○○○○○○○○○○○○○○○○○○○  
アレルギー食(小盛) ○○○○○○○○○○○○○○○○○○○  
取消 ○○○○○○○○○○○○○○○○○○○

大盛・小盛は、ご飯の量の違いです。

マークシートIDは認証情報通知書に記載されています。

ナマエは「カタカナ」でご記入ください。

日毎に希望する予約内容を塗りつぶして下さい。

- 3 中学校へ提出する  
給食の予約を希望される月の前月15日までにご提出ください。



- 4 予約を確認する  
後日、学校通して配付される予約通知書にて予約内容をご確認ください。

## お問い合わせ先

【予約方法や支払い、再発行などについてのお問い合わせ】

枚方市中学校給食コールセンター 株式会社 菜友

Tel **0594-86-7772**

(9:00~17:00 土日祝日・年末年始を除く)

【給食の献立や内容についてのお問い合わせ】

枚方市教育委員会事務局 総合教育部 おいしい給食課

Tel **050-7105-8030**

Fax 072-851-1744

(9:00~17:30 土日祝日・年末年始を除く)