

ワクチン接種 着実に進めます

ワクチン接種50歳～59歳の 予約受付を開始

市は、延期していた55歳～59歳のワクチン接種予約を8月6日から受け付け。新たに50歳～54歳の予約は8月12日から受け付けます。また、保育士・教員等の優先接種を目的に、国へ大規模接種を申請していましたが、ファイザー社のワクチン（約4600人分）の接種が承認されたため、保健センターを臨時接種会場として開設します。ワクチン接種は7月31日～9月26日の土・日曜に実施します（下表）。予約・接種可能な対象者は下表の通り。今後も国からのワクチン供給に応じて年齢別に予約を順次開始し、着実に接種を進めていきます。

☎ 新型コロナウイルスワクチン接種対策室 ☎ 841・1221代、☎ 840・4496

予約開始日など 対象者にはがきでお知らせ

国からのワクチン供給量の減少に伴い、スケジュールを変更する必要があります。そのため、今後の予約開始日・接種日は、ワクチンの供給が確定し、予約・接種ができるタイミングで、市ホームページに掲載するとともに、対象者にはがきでお知らせします。

12歳～15歳の人に接種券を郵送

満12歳～15歳（6月30日時点）の人に接種券のほか、保護者向けの接種についての説明書などを7月29日に送付します。7月以降に12歳に達する人には、誕生月の翌月に接種券を順次発送します。

臨時接種会場（保健センター）接種日程

会場	接種日						
	保健センター（3階） （禁野本町 2—13—13）	1回目	7月31日（土）	8月1日（日）	8月7日（土）	8月8日（祝）	9月4日（土）
2回目		8月21日（土）	8月22日（日）	8月28日（土）	8月29日（日）	9月25日（土）	9月26日（日）

※時間は【土曜】午前9時30分～午後0時30分、1時30分～7時30分

【日曜・祝日】午前9時30分～正午、午後1時～4時

※保健センターは1回目と2回目（3週間後の同じ時間）をセットで予約・接種します。

※7月20日から予約を開始。

市内100以上の医療機関で 接種できます

ワクチンは集団接種会場だけでなく、市内100以上の医療機関で接種できます。市ホームページまたは接種券（クーポン券）に同封の「新型コロナウイルスワクチン接種予約のしおり」に掲載している接種可能医療機関一覧（右記コード）を確認の上、お近くの医療機関で予約・接種してください。



予約・接種可能な対象者

対象者	予約開始日
高齢者（65歳以上）	受付中
基礎疾患のある人・高齢者施設等従事者	
60歳～64歳の人	7月20日
保育士・教員など	
55歳～59歳の人	8月6日から
50歳～54歳の人	8月12日から

⚠️ 予約開始日や接種開始日はワクチンの供給状況によって変更になる場合があります。詳細は随時、市ホームページでお知らせします。

大阪府コロナワクチン接種センター （モデルナ製ワクチン）

大阪府が開設・運営しています。
開設期間は11月30日までの予定。

- ▶ **会場** マイドームおおさか（大阪市中央区本町橋2—5）
- ▶ **対象** (1) 市が送付した接種券を持っている18歳以上の人。
(2) 1回目のワクチン接種であること。

◆ **予約方法** 大阪府の専用サイト（右記コード）から予約。毎週火曜正午に翌週火曜～月曜（7日間）の予約枠が公開されます。

☞ <https://osaka-mvc.com/>

※電話での予約は受け付けていません。



集団接種会場の避難情報発令時の対応

市民の安全を確保するため、以下の避難情報や警報等が発令された場合、接種を中止し、市ホームページなどでお知らせします。対象者には後日、振替日をお知らせします。

【中止の基準】

- (1) 会場の地域に避難情報の「警戒レベル4（避難指示）」以上が発令された場合
- (2) 枚方市に震度5弱以上の地震が発生した場合
- (3) 枚方市に暴風または洪水警報が発表された場合（大雨警報の場合は原則実施）

当日午前7時時点で発令中 ⇒ 午前中止

当日午前11時時点で発令中 ⇒ 午後中止

接種には事前予約が必要です

STEP
1

接種券(クーポン券)が届く

12歳以上の全ての人に「接種券(クーポン券)」「説明書および予診票」「新型コロナワクチン接種のお知らせ」「予約システムの使い方」「新型コロナワクチン接種予約のしおり」などを送付しています。

外国語の予診票などは厚生労働省サイト(右記コード)をご確認ください。



☞ https://www.mhlw.go.jp/stf/seisakunitsuite/bunya/vaccine_tagengo.html

STEP
2

予約開始日になったら接種場所・日時を予約

予約システムへは、各対象者の**予約開始日**にログインができるようになります。それより前にログインをしようとした場合は、「接種券番号もしくはパスワードが間違っています」とメッセージが表示されます。

※予約開始日を確認する(はがき・市ホームページ)

予約方法1: インターネット

予約システム(右記コード)

24時間受付

市公式LINEからも見られます。

☞ <https://vaccines.sciseed.jp/hirakata-city>



予約方法2: 電話

予約・相談コールセンター

☎0120・885・755 フリーダイヤル

FAX894・8031 (聴覚や発語に障害がある人専用)

毎日午前9時～午後6時

予約方法3: 一般受付をしていない医療機関には直接予約

STEP
3

ワクチンを接種

予診票に必要事項を接種当日に記入の上、お越しく下さい。

※同封の説明書をよく読んで記入。

接種当日の持ち物

■接種券(クーポン券)

■記入済みの予診票

■本人確認書類(運転免許証や健康保険証など)

※肩を出しやすい服装でお越しく下さい。

当日の持ち物を忘れた場合、接種できません。

※会場内の密を避けるため、予約時間に合わせて接種会場へお越しく下さい。

2回目接種の予約もお忘れなく

ワクチンは2回の接種が必要です。1回目の予約と同時に、3週間以上後の日程で予約してください。1回目と2回目は異なる会場でも予約できます。システムで予約する場合は2回目用の予約枠(下図)を選択してください。詳細は市ホームページ参照(下記コード)。



【接種後も引き続き感染対策を】

ワクチンの接種で十分な免疫ができるのは、2回目の接種を受けて7日程度経ってからで、接種を受けた人の発症が少ないことが分かっています(発症予防効果は約95%)が、ワクチンを接種した人から他人への感染をどの程度予防できるか分かっていないので、接種の有無に関わらず、適切な感染防止策を行う必要があります。

ワクチン接種を受けた後に熱が出たら

ワクチンによる発熱は接種後1～2日以内に起こることが多く、必要な場合は解熱鎮痛剤を服用するなどして様子を見ることになります。このほか、起きやすい症状としては、頭痛、筋肉痛、関節痛などがあります。2日間以上熱が続く場合や、症状が重い場合には、医療機関等への受診や相談を検討してください。

府専門相談窓口

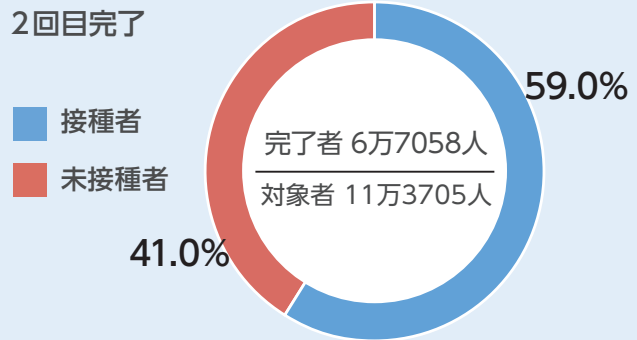
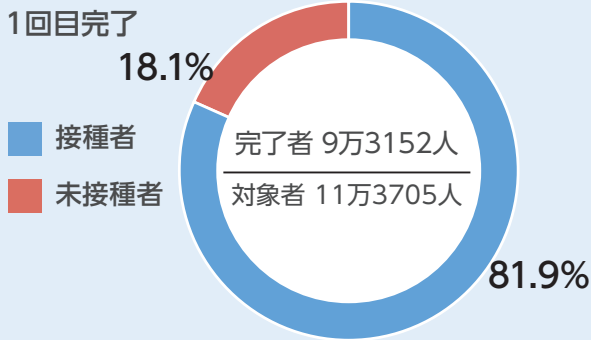
☎06・6635・2047

(毎日24時間受付)

FAX06・6641・0072

ワクチンメーター(65歳以上の接種状況)

7月19日時点



ワクチン接種 人権配慮のお願い

体質や持病などさまざまな理由でワクチン接種を受けられない人もいます。接種は強制ではありません。発症予防の効果と副反応のリスクの双方を理解し、自らの意思で接種を受けましょう。また、接種を受けていない人に接種を強制したり、差別的な扱いをしたりすることのないよう、人権への配慮をお願いします。

☎人権政策室 ☎841・1259、☎841・1700

海外渡航時の ワクチン接種証明書 (ワクチンパスポート)

海外渡航予定がある人を対象に、新型コロナワクチン接種証明書を交付するため、申請受付を開始しています。

申込

旅券(パスポート)、接種済証または接種記録書、本人確認書類(旅券に旧姓・別姓・別名を記載している人は旧姓等を確認できるもの)、市役所本館1階市民室にある申請書(市ホームページから取り出し可)を持って同室へ。郵送可(〒573-8666)。交付には期間を要することがあります。詳細は市ホームページ(右記コード)参照。

☎市民室 ☎841・1306、☎841・3039



第5弾

寄附付き商品で応援!

商品の売り上げの一部は新型コロナ対策応援基金に寄附されます。

協力店も
募集中!

取り組みの詳細は市ホームページ(右記コード)参照。



7月28日から

アンシンフレーレル

(抗菌・抗ウイルスコーティングクロス)

長期間抗菌作用が持続する(株)グラウンデのクロスタイプのコーティング製品。「塗って拭き取る」だけでテーブルやドアノブなどがコーティングされ、最大90日間ウイルスやばい菌から守ってくれます。

◆成分: エタノール、プロピルアルコール、特殊アンモニウム塩抗菌剤。

購入方法

アンシンフレーレルの専用サイト(右記コード)で販売。1個につきクロス1枚が封入、990円(税込み)。先着限定500個。クレジットカード決済のみ。購入時に下記クーポンコードの入力で(1)10%オフ(2)送料無料に。



クーポンコード HC2021

☎広報プロモーション課 ☎841・1258、☎846・5341



高齢者のワクチン接種で誘導係に 枚方信用金庫がボランティア

大阪府に3回目の緊急事態宣言が発令中の5月に始まった高齢者へのワクチン接種。岡東町に本店を構え市内に11店舗を展開する「枚方信用金庫」ではコロナ収束の手助けになればと、集団接種が始まった5月17日から毎日、会場に職員をボランティアで派遣しています。

接種率向上へ 120人がお手伝い

枚方信用金庫理事長・吉野敬昌さん（写真右下）が市に最初に協力を申し出たのは1月下旬のこと。国内で初めて感染者が確認されてから1年、いまだ終わりが見えない中「ワクチン接種率を高めることが感染者数を減らし、コロナ対応にあたる医療従事者の負担軽減や市内事業者の活気回復にもつながる」と、全職員に協力を呼び掛けたところ120人から手が挙がり、平日は1人、休日には2人交代で集団接種会場で従事することに。市民会館などで駐車場の案内や受付への誘導、駐輪場整理などを手伝っています。

「ありがとう」が 何よりも励みに

「帰り際に『ありがとう』と声を掛けてもらえるのと何よりも励みになる」と話すのは7月7日に誘導係を担当した井上ひとみさん（写真右）。初めての接種に戸惑い、不安を抱える高齢者も多かったため「声掛けが少しでも皆さんの安心につながれば」と話しました。



▶15分ごとに、待合スペースから会場の市民会館へ市民を誘導する井上さん。

会場運営への貢献に感謝状

市は高齢者接種を円滑に進めるための会場運営に貢献したことを称え、7月6日に同社へ感謝状を贈呈。伏見市長は「休日返上で協力していたいただき本当にありがとうございました」と感謝の言葉を述べました。



「私たちが支える」 医療従事者の言葉が力に

同社ではこのほか、北河内7市の65歳以上の顧客4万2000人にワクチン情報をまとめたダイレクトメール（写真下）を送付し、電話を掛けて接種に便乗した詐欺の注意喚起や接種後の体調伺いなども行いました。業務外にもかかわらずワクチン接種を支援することを考えたきっかけは昨年12月。「最前線でコロナと闘う医療機関を元気づけたい」と関西医科大学を職員が訪ね、雑貨やお菓子などのプレゼントを渡したとき、

ワクチン接種、どうしたらいいの？

新型コロナウイルスはまだ猛威をふるうウイルスで、特効薬もワクチンもありません。こうした中でサポートした「コロナワクチン接種」。重症化リスクの高い高齢者や基礎疾患のある方から優先して接種できるように準備が進められています。ワクチンについて正しい情報を知って接種できましょう。

ワクチン接種の費用は？
ワクチンの接種に掛かる費用は国が負担するため、無料です。

いつ、どうやって接種するの？
高齢者への接種は4月より開始されました。お住まいの自治体からのお知らせに従って、接種する日時や場所を予約してください。なお、ワクチンの効果を十分に得るためには、同じ種類のワクチンを一定の間隔を空けて2回接種する必要があります。

ご本人の用意が必要です
接種する前、接種当日の朝から体調不良を感じていないこと、接種当日は接種会場まで公共交通機関やタクシーで移動すること、接種当日は接種会場まで公共交通機関やタクシーで移動すること、接種当日は接種会場まで公共交通機関やタクシーで移動すること。

接種後の飲み物は？
接種後、接種当日は接種会場まで公共交通機関やタクシーで移動すること、接種当日は接種会場まで公共交通機関やタクシーで移動すること。

接種したらどうなるの？
接種を受けた後、接種会場まで公共交通機関やタクシーで移動すること、接種当日は接種会場まで公共交通機関やタクシーで移動すること。

看護部長からの「クリスマスまでも年始も休まず対応するので安心して地域経済を回してください。私たちが支えますから」という言葉でした。「逆に元氣と使命感をもらった」と言う吉野さん。「今後もコロナ収束のためならできることは何でも協力します」と熱く話しました。



吉野敬昌さん
平成25年から理事長。

まん延防止等重点措置 8月22日まで延長 不要不急の外出・移動を控えて

7月に入り、若者を中心とした新規感染者の増加など感染再拡大の兆候が見られるようになり、高齢者の2回目のワクチン接種完了まで急拡大を抑える必要があることから、大阪府は11日を期限としていたまん延防止等重点措置の延長を7日に国へ要請。8日、大阪府を含む4府県を対象に8月22日まで延長することが決定しました。

現在、不要不急の外出や都道府県間移動の自粛、飲食店等での午後8時までの時短営業、会食をするなら1グループ4人までのマスク会食などを呼び掛けている。気を緩めず、府の要請に基づいて引き続き感染対策を徹底しましょう。

保健所 危機管理室 ☎ 841・1270、☎ 841・3092

7月18日
現在

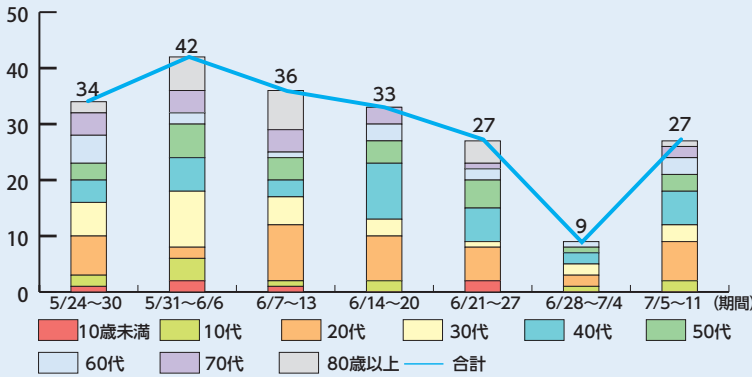
市内の感染者状況等

最新情報は市ホームページ(右記コード)で随時更新しています。



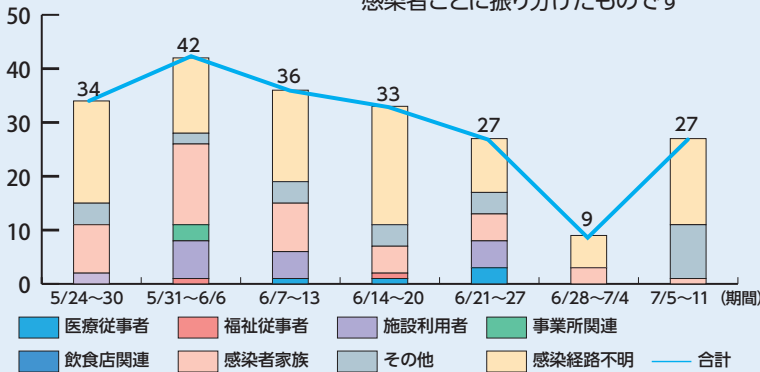
これまでの感染者累計
3296人(うち死亡者96人)

年代別感染者数(人)



感染経路別感染者数(人)

保健所が実施した疫学調査結果に基づき、感染者ごとに振り分けたものです



感染したかな、と思ったら…

まずはかかりつけ医やお近くの
医療機関に必ず電話で相談

土・日曜、夜間で閉まっているなど
どこに聞けばいいかわからないときは…

新型コロナ受診相談センター
(帰国者・接触者相談センター)

☎ 841・1326、FAX 841・5711※

24
時間受付

日常生活での感染予防法、
体調および健康に関する一般的な相談は…

市電話相談窓口

☎ 841・1253 (平日午前9時~午後5時30分)

FAX 841・5711※

※ファクスは平日午後5時30分以降および土・日曜、祝日受付分は翌日(平日)に回答。

7月8日開始

受診相談センターで

コロナ後遺症の相談
受け付けています

新型コロナウイルス感染症の治療や療養の終了後、倦怠感や味覚・嗅覚の異常などの症状がある市民からの相談を7月8日から「新型コロナ受診相談センター」(左記)で24時間受け付けています。症状に関する情報提供やアドバイスをを行うとともに、受診可能な医療機関の案内も行います。

保健医療課

☎807・7623、FAX845・0685



最大**5000円分**お得！

コロナ対策店応援

プレミアム率
20%

プレミアム付商品券を抽選販売

市は、新型コロナウイルス感染拡大の影響で不況に苦しむ市内のコロナ対策店を支援し、市民の消費を喚起するため、10月上旬に「ひらかたコロナウイルス感染症対策応援プレミアム付商品券」を販売します。市・北大阪商工会議所・枚方信用金庫・枚方市商業連盟で構成する実行委員会が取り組むものです。

対象 枚方市民

販売価格 1セット5000円

商品券詳細 1セット6000円分(500円券6枚綴りを1冊として、2冊をセット販売)。1冊の内訳は①取扱店全店共通券4枚②地域中小店専用券2枚の2種類。

発行数 20万セット(40万冊)
うち一般抽選販売25万7000冊(12万8500セット)
+無償配布14万3000冊

購入方法 9月上旬に全世帯へ送付するはがきに記載の専用コード等を用いて、市公式LINE等で案内する専用サイトで申し込み。往復はがきでの申し込み可(〒573-8666市商工振興課)。当選者は市内10カ所(予定)の販売場所で購入。1世帯5セットまで。

利用期間 10月9日(土)~来年1月10日(祝)(予定)

利用可能店舗 府の感染防止宣言ステッカーまたは枚方信用金庫の新型コロナウイルス対策安心宣言ステッカーを導入する市内店舗を予定。

※商品券の販売時期・場所、利用可能店舗の募集など詳細は広報ひらかた9月号または市ホームページ、市公式LINEなどでお知らせします。

生活困窮者約14万3000人には 無償配布

コロナ禍の長期化で収入が著しく減収した生活困窮世帯や令和3年度住民税非課税世帯など低所得者の生活を経済的に支援するため、同商品券を無償で配布します。対象者には9月中旬に世帯ごとに引換券を送付し、1人当たり商品券1冊(500円券6枚綴り)と交換できます。

☎新型コロナウイルス感染症対策事業者支援実行委員会(商工振興課内) ☎841・1381、☎841・1278



市内飲食店の感染対策を後押し!

☎商工振興課

☎841・1381、☎841・1278

府のゴールドステッカー取得をアドバイス 全店見回りサポート実施中

クラスター発生等による感染者数のリバウンドを未然に防ごうと、市は6月24日から市内全ての飲食店を訪問し、店内の感染対策状況に応じたアドバイスを行う見回りサポートを行っています。府のゴールドステッカー認証基準を踏まえた市独自のチェックシートを基に委託事業者2人1組が現地確認し、対策が不十分な店舗には感染対策や国・府・市の支援策の活用を助言。未対策店舗には後日再訪問して対策を再確認します。訪問の際はご協力をお願いします。



感染対策備品の購入費に最大5万円補助

感染予防対策として非接触消毒液ディスペンサーやサーキュレーターを令和3年4月1日以降に購入・設置した市内飲食店等に、1店舗当たり最大5万円を補助します。府の感染防止宣言ステッカーか枚方信用金庫の安心宣言ステッカーを導入していることも要件。▶申請 12月28日までに市役所別館3階商工振興課または各支所等にある交付申込兼請求書(市ホームページから取り出し可)や営業許可証、振込先が分かる書類などの必要書類を郵送で〒573-8666市商工振興課へ。当日消印有効。申請後、1カ月程度で指定口座へ振り込み。詳細は市ホームページ参照(右記コード)。

