

蹉陀東校区地区防災計画

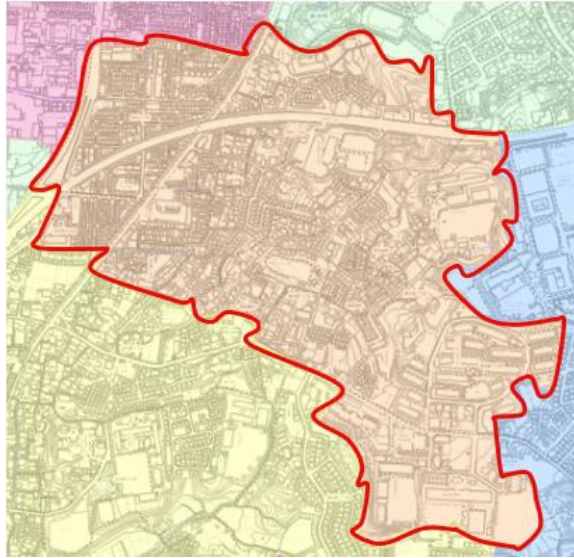
令和4年度版

- 目 次 -

1. 対象地区の範囲	1
2. 災害特性	
3. 防災活動体制	3
(1) 蹉跎東校区コミュニティ協議会 自治会長・副代表名簿及び連絡網	
(2) 防災部会員名簿	4
(3) 各自治会・防災関係所有物	5
(4) 蹉跎東校区防災資機材一覧表	6
(5) 防災活動スケジュール	10
(6) 蹉跎東小学校 非常用発電機 稼働当番表	11
4. 防災訓練の実施	12
(1) 企画概要	
(2) 準備作業予定表	13
(3) 訓練スケジュール表	14
(4) 組織表	15
(5) 会場配置図—I（集合場所・待機場所）	16
(6) 会場配置図—II（防災訓練配置図）	17
(7) 資機材点検・準備	18
(8) 給食・給水訓練（事前準備品）	19
(9) 雨天時の訓練内容	20

1 対象地区の範囲

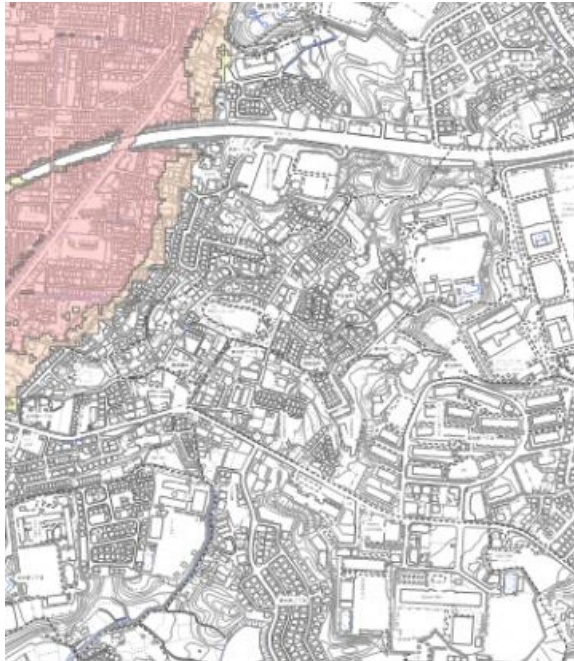
本計画の対象範囲は「蹠跏東校区」とする。



2 災害特性

浸水想定

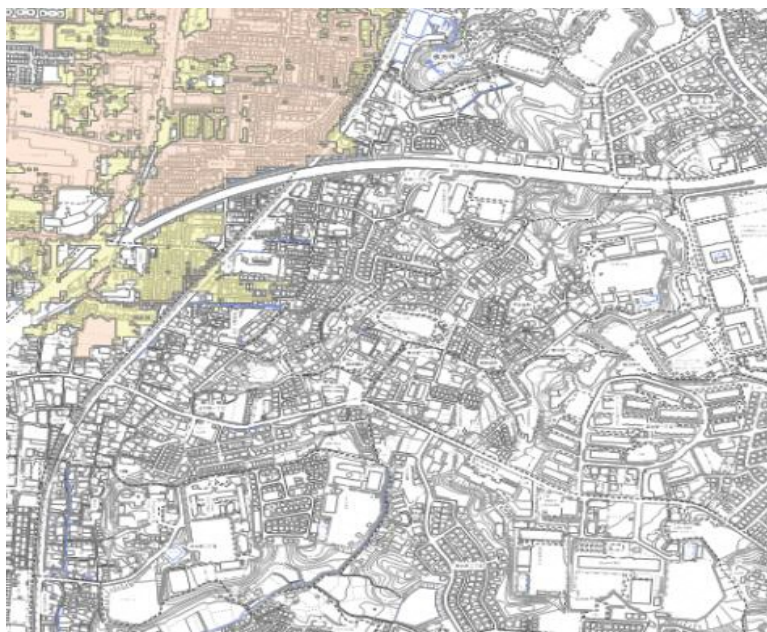
① 淀川



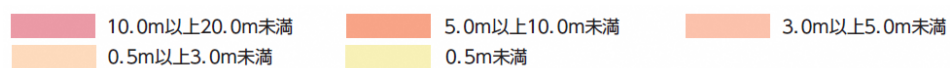
【想定浸水深】

10.0m以上20.0m未満	5.0m以上10.0m未満	3.0m以上5.0m未満
0.5m以上3.0m未満	0.5m未満	

②天野川



【想定浸水深】



③土砂災害警戒区域



【凡例】



3 防災活動体制

(1) 蹉跎東校区コミュニティ協議会 自治会長・副代表名簿及び連絡網 (2019 年度)

[Redacted] コミュニティ会長 ⇒ ① _____ 自治会長兼コミュニティ副会長 → _____ 自治会長 → _____ 自治会代表 → _____ 自治会長
 ⇒ ② _____ 自治会代表 → _____ 自治会代表 → _____ 自治会長 → _____ 自治会長
 ⇒ ③ _____ 事務局長 → 自治会長・自治会副代表以外の役員に連絡 (民生・児童委員、主任児童委員連絡網へ 事務局次長・会計・他

★蹉跎東小学校 050-7102-9124 ★事務局長：_____ TEL&FAX：_____

※電話が不通の時は、次の方に連絡して下さい。自治会長は同じ自治会の副代表及び関係者にも連絡して下さい。

自治会名	グリーンヒル光善寺住宅自治会 ※校区コミュニティ協議会・福祉員会 会長	翠香園町 自治会	香里ヶ丘セン トポリア自治 会	あけぼの 自治会	コスモ光善寺 自治会	走谷自治会	北中振北区自 治会	走谷2丁目自 治会	ジュエリアス 枚方光善寺自 治会
会長									
自治会副 代表									

(2) 防災部会員名簿 (令和4年度)

	(グリーンヒル)		(あけぼの自治会長)
(地域防災推進員)			
	(セントポリア)		
(地域防災推進員)			
	(翠香園町)		(日赤校区代表)
(地域防災推進員)			(走谷1・防災部員)
	(グリーンヒル光善寺)		(翠香園町自治代表)
(地域防災推進員)			
	(走谷1自)		(ジュリアス会長)
(地域防災推進員)			
	(走谷2自)		(コスモ自治会長)
(地域防災推進員)			
	(セントポリア)		(グリーンヒル会長)
(地域防災推進員)			
	(北中振北)		(セントポリア会長)
(地域防災推進員)			
	(北中振北)		(走谷2自治会長)
(地域防災推進員)			
	(ジュリアス)		(北中振北自治会長)
(地域防災推進員)			
	(コスモ)		(走谷1自治会長)
(地域防災推進員)			
	(あけぼの自治)		
(地域防災推進員)			
	(走谷2丁目)		
(地域防災推進員)			
	(走谷1丁目)		
(地域防災推進員)			

(3) 各自治会・防災関係所有物（令和4年7月現在）

	蹠 陀 東 小 学 校	走 谷 2 自 治 会	あ け ぼ の 自 治 会	グ リ ー ン ヒ ル 自 治 会	ジュ エ リ ア ス 自 治 会	翠 香 園 町 自 治 会	セ ン ト ポ リ ア 自 治 会	走 谷 1 自 治 会	北 中 振 北 自 治 会	コ ス モ 自 治 会	防 災 部 会
① 1次避難所の 蹠陀東小学校 (正面。体育館のカギ)											
	◎					◎					
			◎								
② 小学校の防災倉庫のカギ		○	○	○	○	○	○	○	○	○	○
③ 小学校発電機のカギ	○	○	○	○	○	○	○	○	○	○	○
④ 分散防災倉庫のカギ 走谷公園 東中振中央公園 ふれあい公園 走谷自治会館											
		○	○								
				○	○						
						○	○				
								○	○	○	
⑤ 防災訓練時使用備品 腕章（ビニール製）×3 ヘルメット×2 警笛（3個で1点）×2 標旗（のぼり型） ゼッケン付きベスト×1											
		○	○	○	○	○	○	○	○	○	
		○	○	○	○	○	○	○	○	○	
		○	○	○	○	○	○	○	○	○	
		○	○	○	○	○	○	○	○	○	
⑥ 避難行動要支援者名簿											
	◎	○	○	○	○	○	○	○	○	○	

(4) 蹉跎東校区防災資機材一覧表

NO	資機材名	規格サイズ毎等	R4 3/31 小学校 在庫数	走谷 公園 (H25)	東中振 中央 公園 (H26)	ふれ あい 公園 (H27)	走谷 自治 会館 H28	コミュ ニティ 保有 総数	H29 購入 実績	R1 購入 実績	R2 購入 実績	R3 購入 実績	R4 以降 購入数	購入 予定 金額	
避 難 所 用 資 材	1	腕章	ビニール製（白）、マジックテープ式	11	6	6	6	9	38						
	2	ヘルメット	国家検定合格品、PC樹脂、フリーサイズ、文字入り	10	4	4	4	6	28						
	3	警笛	3個で1点	0	4	4	4	4	18						
	4	標旗	のぼり型 文字入り（サイズ、文字数等により価格変更あり）	0	2	2	1	3	8						
	5	強カライト／ランタン	単1電池4個付／新規はランタン	15	3	3	3	3	27	1	8				1180
	6	防水シート	#2500（1枚2.5kg以上）（旧14、新10）	24					24						
	7	毛布	アクリル製 シングル ビニール袋入り （1000は体育館舞台下倉庫内）	1020					1020						
	8	救急箱（5～10人用）	ナイロン製バッグ入り	4	1	1	1	1	8						
	9	ビニール袋	体育館履物入れ用ビニール袋		防災	訓練		使用							
	10	紙コップ			防災	訓練		使用							
	11	簡易トイレ		2					2						
	12	簡易トイレ（100）	現場トイレセット（テント、マイバール、ト イレ処理セット）100回分	3					3						15750
	13	簡易トイレ（500）	簡易トイレマイレット S-500	1					1						66780
	14	簡易トイレ（30）	簡易トイレマイレット 30入ケース	17					17		17				
	15	消火器	初田消火器 10型	5	1	1	1	1	9			9			
	16	バケツ	垂鉛メッキ8L用	30					30						
	17	ハロゲン投光器	500w	4					4						
	18	対流型石油ストーブ	KS67E	2					2						25410
	19	灯油入れ	ポンプ付き	2					2						1500

NO	資機材名	規格サイズ毎等	R4 3/31 小学校 在庫数	走谷 公園 (H25)	東中振 中央 公園 (H26)	ふれ あい 公園 (H27)	走谷 自治 会館 H28	コミュ ニティ 保有 総数	H29	R1	R2	R3	R4	購入 予定 金額	
									購入 実績	購入 実績	購入 実績	購入 実績	以降 購入数		
	20	ポケットラジオ	単3電池×16含む	2	1	1	1		1	2					
	21	メガホン		2	1	1	1	6	1	5				3000	
	22	コードリール	延長コード：室内用 30m	4					4	2					
給 食 ・ 給 水 用 資 材	23	アルファ化米	50食/箱(2025-6×4.24-7×4.4×4.22-7×4)個食(2026-4.50×4、26-4.50×4)	20					20	4	4	4	4	4	
	24	飲料水		20					20	10	10	20	10	10	@400
	25	大鍋×1 やかん×3		4					4	3					
	26	ガスコンロ		1					1						
	27	給水バルーン		1					1						
	28	ウォータークーラー	11.4リットル	2					2						
	29	卓上コンロ		10					10						
	30	コンロ用ポンベ	3本入り×(TOH05、岩谷5、グルメ2)	12					12		5	4		2	
	31	キャスター付クーラーボックス		1					1						
	救 出 ・ 救 護 用	32	物置	タホ M-159HT (1488×900×2100) 他	3	1	1	1	1	7	1				
33		土のう袋	50枚で1点	0	150		50	150	350						
34		担架	四つ折り・伸縮式 アルミパイプ、重量約7kg 収納袋付 新規購入分は布担架	2	2	2	2	2	10		3		1		11500
35		担架用ポール	使用時毛布が必要	2組					2組						
36		ノコギリ	スーパーハード 06-270+替刃	1	1	1	1	1	5	1	4				4500
37		リヤカー	ピカコーポレーション 荷台：90×60×31 Max130kg	1	1	1	1	1	5						@32000
38		ロープ	万能ロープ(直径12mmの20m巻、強度2、800kg以上)	2	1	1	1	1	6	2					1480

NO	資機材名	規格サイズ毎等	R4 3/31 小学校 在庫数	走谷 公園 (H25)	東中振 中央 公園 (H26)	ふれ あい 公園 (H27)	走谷 自治 会館 H28	コミュ ニティ 保有 総数	H29	R1	R2	R3	R4	購入 予定 金額	
									購入 実績	購入 実績	購入 実績	購入 実績	以降 購入数		
資 材	39	スコップ	シヨベル赤柄丸形 (長さ 970mm、片巾 230mm)	0	1	1	1	1	4						2800
	40	パール	平パール 900mm 重量 2.3kg 程度 (内×1: 750mm)	1	1	1	1	1	5						2470
	41	斧	大斧 長さ 91cm 重量 4.5kg 程度 ケース付	0	1	1	1	1	4						5980
	42	つるはし	ハチツルハシ (大) 重量 1.8kg 程度 新規購入分 1.5kg	0	1	1	1	1	4						2660
	43	石頭ハンマー	3.6kg	0	1	1	1	1	4						3480
	44	ソフトハンマー	1.85kg	0		1			1						
	45	ハンマー (小)		4					4						
	46	モクバミてこ	ミニテコ	0	1			1	2						
	47	はしご	ステップタケII型 避難ロープ装置 4.6m ポリケース付 (東洋消火器工業)	1					1						
	48	はしご兼用脚立		1	1	1	1	1	5			1			@7000
	49	油圧ジャッキ	呼荷量 2t 最縮長 180mm~最伸長 360mm 程度 総重量 2.6kg 程度	0	1	1	1	1	4						@5900
	50	油圧ジャッキ	呼荷重 4t	0	1	1	1	1	4						
	51	チェンソー		0	1	1	1	1	4						
	52	電気丸ノコ		0	1	1	1	1	4						@3500
	53	ボルトクリッパー		0	1	1	1	1	4						@8000
	54	消毒用噴霧器	枚方市からの借用品 (H25/6)	0	3		1	2	6						
	55	水中ポンプ	寺田 S-500N 口径 50mm、100 L/分、ホース 20m 付き 1個	0	3			2	5						@33000
	56	革軍手 (軍手)	1セット×10	1	1	1	1	1	5						2000
57	防塵マスク	1セット×50	0	1	1	1	1	4						600	
58	灯油タンク (140824)		2					2							

NO	資機材名	規格サイズ毎等	R4 3/31 小学校 在庫数	走谷 公園 (H25)	東中振 中央 公園 (H26)	ふれ あい 公園 (H27)	走谷 自治 会館 H28	コミュ ニティ 保有 総数	H29	R1	R2	R3	R4	購入 予定 金額
									購入 実績	購入 実績	購入 実績	購入 実績	以降 購入数	
59	スチール工具箱 工具セット	TBH109×2 工具セット 30P	3					3						
60	作業メガネ		1	1	1		1	4	5					
61	車イス	アルミ車イス BM-02 他1	2					2			1	1		
62	ホンダガス発電機	汎用オイル 1L TOHO ポンプ使用	2					2			1	1		
63	ごみ用大型マルチバック	300 ㍔屋外用	4					4				4		
64	キャリーカート		2					2				2		
65	保護テント	シエルパZ-18	2					2				2		
66	簡易折りたたみベッド	シエルベッド	2					2				2		
67	電動自転車	24 インチ Pana ViVi 蹠踏東預け	1					1					1	
68	トランシーバー	デジタル SR510 3台事務局預け	3					3						2
69	防災テント (避難所受付用)	250*250 タープ付	1					1					1	

※合鍵管理者 学校 ABC 倉庫及び発電機カギ (各自治会長・部会・学校)、学校避難所 (コミュニティ会長・翠香園自治会長)、分散倉庫 (各担当自治会長)

(5) 防災活動スケジュール

■2020 年度

実施月日		活動内容
3月	11日	防災訓練開催届け（仮申し込み）
5月	28日	防災訓練実施打ち合わせ（危機管理室）スタッフ1人
6月		第35回自主防災ネットワーク会議（書面会議）
	9日	防災訓練実施打合せ（危機管理室）スタッフ1人
	12日	NPO「防災小学校」打合せ スタッフ2人
	19日	総合防災訓練中止・個別訓練検討（役員会）
7月	3日	コロナ禍防災訓練詳細説明 10/25（役員会）
	10日	個別防災訓練の説明（危機管理室）スタッフ2人
	25日	防災訓練施設使用許可申請（教委）スタッフ1人
8月	7日	本年度防災訓練中止決定（役員会）
	30日	本年度防災資機材購入品目検討（会長以下5人）
9月	4日	災害時要支援者の新名簿配付（役員会）
	10日	本年度防災訓練中止（危機管理室）スタッフ2人
10月	2日	令和2年度地域防災推進員育成研修会延期（役員会）
11月	27日	「地区防災計画とは」講演会 スタッフ2人
12月	4日	当地区防災計画の作成について（役員会）
	14日	防災資材発電機等購入・搬入 スタッフ2人
	18日	防災資材車イス等購入・搬入 スタッフ2人
1月	29日	第36回自主防災ネットワーク会議（書面会議）
2月	16日	防災資機材、水、アルファ化米購入・搬入 スタッフ2人
	20日	地域防災推進員育成研修会 中止
3月	25日	救急用医薬品搬入・ホンダ発電機試運転 スタッフ3人
	29日	2021年度防災訓練開催届（仮申し込み 9/23）

(6) 蹉跎東小学校 非常用発電機 稼働当番表

年	月	自治会名	実施者名	備考1 稼働(時刻)	備考2 燃料残
2022年	5月	防災部会		自 ～ 至	
	6月	走谷自治会		自 ～ 至	
	7月	走谷2丁目自治会		自 ～ 至	
	8月	あけぼの自治会		自 ～ 至	
	9月	コスモ光善寺自治会		自 ～ 至	
	10月	北中振北自治会		自 ～ 至	
	11月	萃香園自治会		自 ～ 至	
	12月	香里ヶ丘セントポリア自治会		自 ～ 至	
2023年	1月	グリーンヒル光善寺住宅自治会		自 ～ 至	
	2月	ジュエリアス枚方光善寺自治会		自 ～ 至	
	3月	蹉跎東小学校		自 ～ 至	
	4月	防災部会		自 ～ 至	

※毎月1回バッテリー補充電のため、20～30分間運転する。

(スターター)にキーを差し込みひねるだけで起動します。



発電機
使用方法

※備考2燃料残は○～△(上面のゲージが半量以下になったら△)と記入する。

△になったら防災部会員に連絡してください。燃料補充を枚方市に依頼します。

※エンジン停止し、(冷却のため)20～30分間待った後カバーを戻す。

設置場所(体育館の奥)や運転方法が分からないときは防災部会員に連絡してください。

4 防災訓練の実施

総合防災訓練計画

(1) 企画概要

①目的

令和元年9月15日(日)午前9時00分

「震度6強の大地震が発生し地域に大きな被害が生じた」

…との想定で情報伝達及び避難訓練を行う。併せて総合防災訓練を行う。

②内容

I. 情報伝達

訓練当日は、「緊急連絡網」にのっとりコミュニティ会長(隊長)から防災部会長(副隊長)ー自治会長ー各自治会避難誘導班長に伝達する。

II. 避難誘導

イ)各自治会はノボリを先頭に誘導班が安全を確認して全員を誘導する。

特に身体の不自由な方、子供、高齢者には十分注意して皆で助け合って避難する。(踏み切り、横断歩道等は見張りを立てて安全確認を行う。)班長が指揮し、副班長は安全の確認を行う。

ロ)避難場所(蹠跏東小学校)に到着後、班長は人員の再点呼を行い、訓練参加者名簿に到着時刻と人員を記録して「本部受付」に提出、報告する。

ハ)「本部受付」は全自治会の避難完了後、参加者名簿集計表を作成し、隊長に避難誘導訓練の状況報告を行う。

III. 開会式

イ)隊長挨拶

ロ)市長挨拶

ハ)来賓紹介(来賓代表挨拶?)

ニ)関係行政機関の紹介(市役所、消防署、消防団、小学校)

IV. 避難誘導以外の訓練

イ)消防団による放水

ロ)初期消火訓練(消火器の説明と取り扱い)・煙体験

ハ)起震車による「地震体験」

ニ)水害避難訓練(冠水した道路、濁った水路を歩いてみる体験)

ホ)「防災小学校」開校

災害時の要支援者の避難・実際地震に遭遇して(避難所づくりパート4)

ヘ)給食・給水訓練(各自治会毎にアルファ化米の準備を行う)

V. 消防署の講評

VII. 閉会

閉会後待機場所でアルファ化米の試食、後始末をして自由解散。

③その他

雨天の場合、体育館で防災ビデオ鑑賞(OR 救急法)と「防災小学校」を実施する。

(2) 準備作業予定表

①当日までの準備日程

No	日時	内容	提出先	担当
1	3月22日	防災訓練開催届け(仮申込み)	危機管理室	■
2	5月21日 6月日	「防災小学校」打ち合わせ	NPO 法人 ひらかた市民活動支援センター	■
3	6月22日	第1回防災訓練内容打ち合わせ	防災部会	防災部会
4	7月5日	役員会(防災訓練概要説明)	校区コミュニティ役員会	■
5	7月5日	各自治会担当者名簿依頼 資機材棚卸依頼(分散設置倉庫)	(8/2 役員会 までに)	//
6	7月20日	第2回防災訓練内容打ち合わせ	防災部会	防災部会
7	7月日	第回防災訓練打ち合わせ(予備)	防災部会	防災部会
8	7月23日	防災訓練事前打ち合わせ 行政との打ち合わせ日程調整	危機管理室	■
9	7月25日	施設使用許可申請書	蹉跎東小	■
10	8月2日	役員会(防災訓練詳細説明) (担当者名簿・資機材棚卸 集約)	校区コミュニティ役員会	■
11	8月2日	回覧資料・ポスター配布	防災部会	■
12	8月18日	防災資機材点検・棚卸 (蹉跎東小設置防災倉庫分)	防災部会	防災部会 他
13	8月20日	防災訓練実施届	危機管理室	■
14	8月20日	行政機関との最終打ち合わせ 蹉跎東小 10:00~	市3・消防署・消防団7 NPO1、学校2コミュニティ4(前年)	防災部会
15	9月6日	来賓へのご案内	市長、府議2、市議2	■
16	9月6日	役員会(最終計画説明)	校区コミュニティ役員会・防災部会	■
17	9月6日	給付資材受け取り アルファ化米・水	危機管理室	■
18	9月15日	第18回総合防災訓練 当日の準備に関しては、(6)資機材点検・準備を参照		

(3) 訓練スケジュール表

①当日の予定(9月15日)

No	日時	内容	担当
1	7:00	天候による実施可否を決定・連絡	会長、部会長
2	8:30	会場の設営・準備、備品配布、役員、各自治会資機材保全班、防災部会員	
3	9:00	給食・給水準備(本部)	日赤婦人部
4	9:00	巨大地震発生！ 情報伝達	コミュニティ会長⇒防災部会長⇒各自治会長⇒各避難誘導班長 (緊急連絡網で連絡する)
5	情報を受けて	避難誘導開始 各自治会で集合場所を決定。人員確認、名簿作成 各自治会集合場所→蹠跏東小学校まで避難誘導 *腕章、ノポリ、ヘルメット、笛持参。水筒持参など参加者の健康に注意	
6	避難完了後	各自治会参加者確認、集合時刻、人数を本部受付に報告	
7	9:40	本部受付→隊長に避難状況を報告	
8	9:45	開会式(司会砂川) 1)隊長挨拶 2)市長挨拶 3)来賓紹介 4)来賓代表挨拶 5)行政機関紹介	
9	10:00 ～ 10:10	防災訓練(進行役中前) 1)放水訓練(蹠跏消防団) 参加者は各待機場所へ移動	
	10:15 ～ 11:55	2)アルファ化米の説明と各自治会での炊き出し準備 各給食給水班 (参加者全員に分かるように全体説明を行ないながら準備・日赤部会長代表) 3)初期消火訓練+煙体験(全員) 4)地震体験 5)水害避難体験(濁った水路を歩く) 6)体育館で「防災小学校」入学	以下3, 4, 5, 6項目は9自治会を4班に分けてローテーションで実施
10	訓練終了	訓練終了:参加者グラウンド中央に集合	
11	12:00	消防署の講評	
12	閉会	閉会(副隊長挨拶) 閉会后、待機場所に移動して試食、各自治会にリボンの回収、各自治会で保存。後始末をして自由解散。	

(4) 組織表

職名	氏名	
隊長	■■■■	
副隊長	■■■■	
情報班(各自治会長)	各自治会より1名選出(9名)	
資材保全班	各自治会より1名選出(9名)	
避難誘導班	各自治会で班長1名、副班長数名選出	
	走谷自治会(赤色リボン)	
	走谷2丁目自治会(青色リボン)	あけぼの自治会(オレンジ色リボン)
	コスモ光善寺自治会(白色リボン)	北中振北区自治会(黄緑色リボン)
	翠香園町自治会(黄色リボン)	グリーンヒル光善寺自治会(緑色リボン)
	セントポリア自治会(ピンク色リボン)	ジュエリアス枚方光善寺自治会(水色リボン)
本部給食・給水班長	■■■■	
本部給食・給水班	日赤婦人部会、防災部会	
救護班	日赤婦人部会	
受付	■■■■	
司会	■■■■	
進行	■■■■	

注)腕章の数量

本部関係

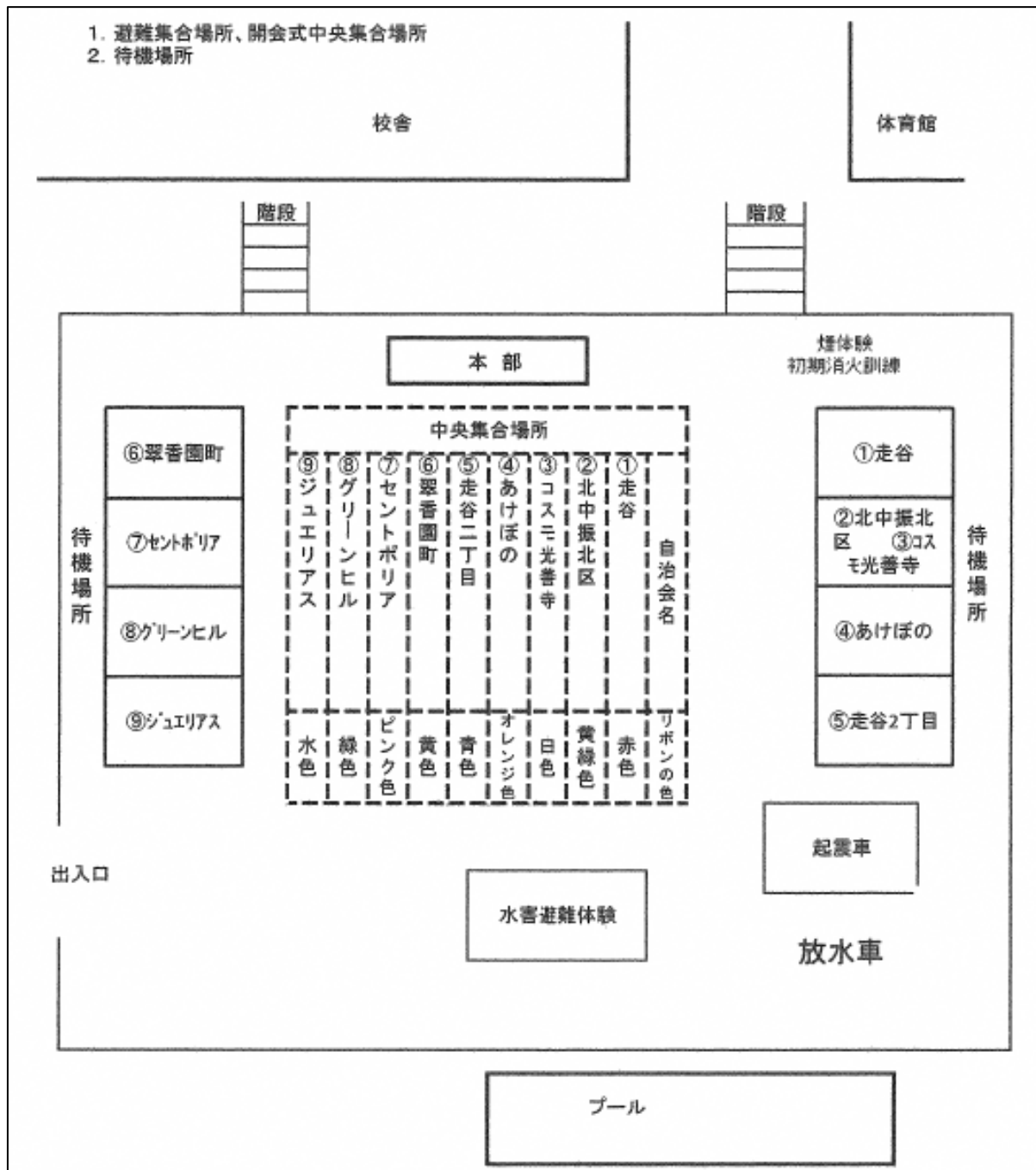
隊長(1)副隊長(1)給食・給水班長(1)救護班(2)受付(2)司会(1)進行(1)予備(2)

各自治会関係

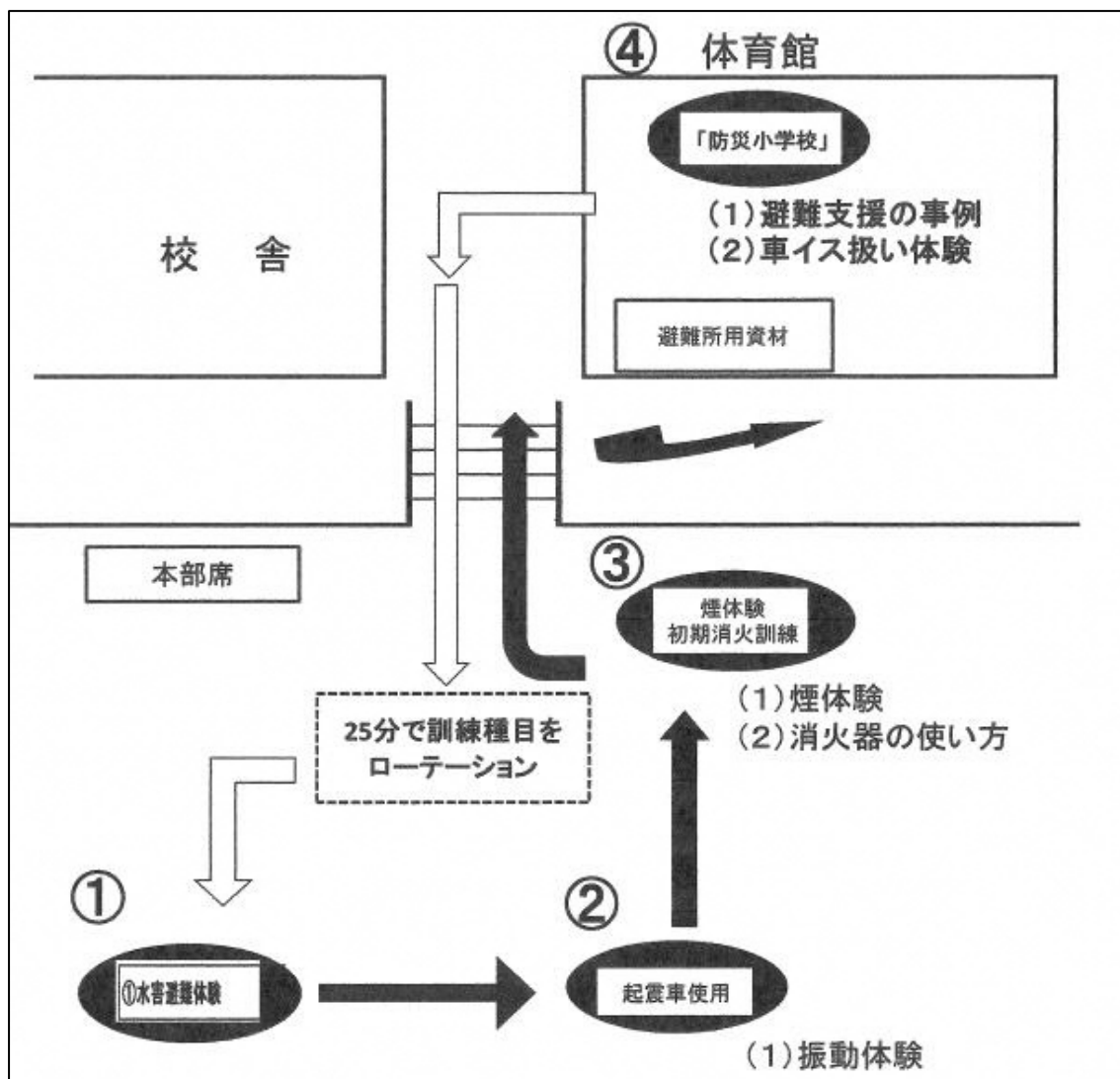
情報班長(9)、誘導班長(9)、誘導副班長(9)

…合計 38

(5)会場配置図-I (集合場所・待機場所)



(5)会場配置図一Ⅱ(防災訓練配置図)



訓練スケジュール

班名	リボン	自治会名	訓練内容
1班		走谷	①水害避難体験
2班		走谷2、あけぼの、コスモ光善寺	②振動体験(起震車)
3班		グリーンヒル、セントポリア、ジュエリアス	③煙体験・初期消火訓練
4班		翠香園町、北中振北区	④防災小学校

(6)資機材点検・準備

①資機材点検

担当 防災部会員

日時 令和元年 8月18日(日)午前9時

場所 蹉跎東小学校正門前集合

内容 防災倉庫内の資機材棚卸

※各自治会は、分散設置分資機材の「点検・棚卸」を行う。

(記入用紙：蹉跎東校区防災資機材一覧表)の棚卸し欄に自治会名、棚卸数量を記入する)

※点検日程については各自治会で決定し、棚卸結果を8月2日までに防災部会長に報告する。

②防災訓練当日の準備

担当 役員、防災部会員、および各自治会の資機材保全班

日時 9.15午前8時30分 日赤婦人部は 午前9時00分

場所 蹉跎東小学校運動場 及び 体育館

内容 会場の設営(テント張り、机・椅子・放送設備・資機材の展示等)

訓練終了後、各備品は元の場所に収納、後片付け

準備物(運動場)

- | | | |
|---------|-----|------------------------|
| ①テント | 1+1 | 本部大(受付)1、プラス(救急法)+1 |
| ②長机 | 16 | 本部6、受付1、待機場所各×1(走谷は×2) |
| ③椅子 | 42 | 本部席40、受付2、救護2 |
| ④放送設備 | 一式 | アンプ1、コードリール2、マイク2 |
| ⑤プラカード | 9 | 本部席前整列時の各自治会用 |
| ⑥ブルーシート | 8 | 各自治会待機場所用 |
| ⑦ブルーシート | 2 | 水害避難の説明及び体験 |
| ⑧救急箱 | 1 | 本部席 |

準備物(体育館)…体育館内は土足厳禁

- ⑨体育館床をモップで清掃
- ⑩NPO法人の「防災小学校」のセットアップ手伝い
- ⑪靴は各自ビニール袋に入れて持ち運ぶ(ビニール袋はコミュニティで用意する)

③枚方市危機管理室、消防署手配

- ①煙道体験用品一式

- ②消火訓練用消火器（水使用）
- ③起震車
- ④救急法(心肺蘇生・AED 等 雨天時)

④NPO 防災小学校

- ①防災小学校(セットアップ)
- ②水害避難体験「河川レンジャー」

⑤学校手配

- ①保健室の開放
- ②運動場のトイレ及び職員棟のトイレ開放
- ③放送設備の準備

(7)給食・給水訓練(事前準備品)

①担当

本部席 (アルファ化米×1箱、水 2 リットル×4) 日赤婦人部

各自治会 (アルファ化米×9箱、水 2 リットル×36)各自治会選出の給食・給水担当が実施

※各自治会ではアルファ化米の扱い方を説明しながら、ケースから取り出して水を入れるところを参加者に見てもらう。

(各自治会での説明は 9:30 に各給食班代表 1 名に対し別途行う・・・担当 日赤)

※食事できるまでには1時間程度必要となるので、担当者は訓練の途中に適宜作業を行う。

本部席担当(日赤婦人部)の役割

※来賓・行政機関参加者向けアルファ化米の準備

アルファ化米とお茶(500mlペットボトル)を持ち帰り用として準備する

※各自治会担当給食・給水班の補佐

※予備(追加)の「パック×10、箸×10、輪ゴム×10、しゃもじ×1、手ふき×1」の配付と回収(しゃもじ、手ふきは回収して次年度再利用する)

※各自治会の参加人数確定後、「飲料水」を配分する。(平成 27 年度は 480 本枚方市から配布)

アルファ化米の追加自治会、回収自治会を決めて、給食・給水班に指示する。

※本部席で発生したゴミの持ち帰り処分

②準備品

アルファ化米:500食(10箱)	防災部会	(枚方市より提供される予定)
飲料水(500ml):500本	//	
水(アルファ化米用):2リットル×40本	防災部会	(枚方市より提供される予定)
お茶(本部席用):2リットル×12本	//	(購入担当)
お茶(行政機関持ち帰り用):500ml×48	//	(購入担当)
氷(熱い場合):	//	(購入担当)
紙コップ:200	日赤婦人部	(在庫多数有り)
パック詰め容器追加分(180個)	//	
箸・しゃもじ・ふきんなど予備品	//	
行政及び参加者持ち帰り用ビニール袋	約500枚	
体育館靴入れ用ビニール袋	約500枚	// (購入担当)
45リットルごみ袋	枚	// (購入担当)

※本部席用のお茶は防災資機材のウォータークーラーを使用する。
気温の高い時は氷を買い冷たくする。

③ゴミの始末

各自治会で発生したゴミはそれぞれの自治会で持ち帰り処分する。

(8)雨天時の訓練内容

①会長、防災部会長、各自治会長は午前7時蹊跼東小学校体育館に集合
体育館での実施を決定の上、関係機関へ連絡する。

- ①消防署 (警備課:)
- ②市役所 (危機管理室:)
- ③各自治会

②準備

- ①役員、防災部会員、各自治会資機材保全班、日赤婦人部は午前9時00分に体育館に集合。・日赤各部会長は午前9時に集合
- ②アルファ化米及び水、お茶を防災倉庫から図書室まで運ぶ(アルファ化米1ケースは体育館へ)「避難所用資機材」プラカードなど訓練必要機材を運ぶ。
- ③体育館の出入りをスムーズに行うため体育館正面入り口、側面入口3ヶ所を各自治会に振り分け、「自治会名」を表示する。
- ④傘立てを各入口に用意し「自治会名」を表示する。
- ⑤体育館内の設置

I. プラカードを自治会毎に配置する。配置順番は運動場集合場所と同じとする

II. 長机、椅子の配置

イ、本部来賓用(長机2台、椅子6脚)

ロ、受付救護班(長机1台、椅子3脚)

ハ、給食班(体育館玄関に長机3台)

III. 震災映画の準備 OR 救急法(心肺蘇生 AED 等)

イ、スクリーン(学校に依頼)

ロ、プロジェクター用に長机1台、調整台用に厚い本又は材木

IV. 照明の電源入り切り、幕の開閉(担当)

V. 舞台マイク 1 個、ワイヤレスマイク 2 台(学校に依頼)

③避難誘導(9:00~9:40頃)

I. 各自治会地域~小学校正門~体育館まで誘導(避難誘導班)

II. 自治会毎に体育館入り口へ誘導・傘立ての案内

III. 履物はビニール袋に入れ、はだしで体育館に入る(ビニール袋 500 枚用意)

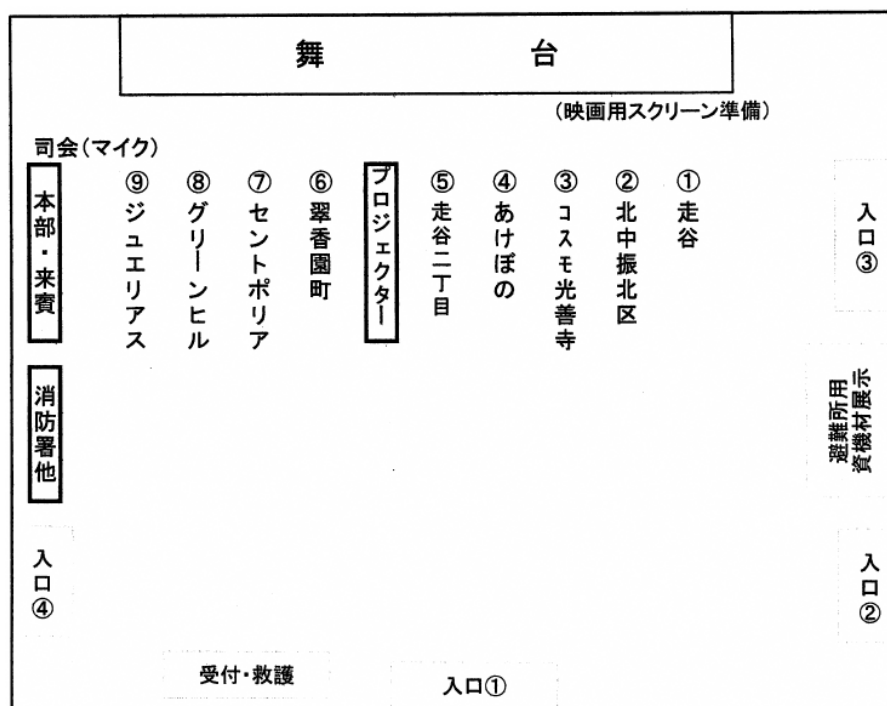
IV. 各自治会のプラカードの前に整列

④避難完了(~9:40迄)

各自治会の誘導班長は、集合時刻及び人数を本部受付に報告

本部受付は副隊長に避難状況を報告

⑤体育館内配置図



⑥スケジュール

①開会9:45 司会()

②発会のセレモニー(開会式)は計画通り

③防災訓練 10:00～ 進行()

I. アルファ化米の説明(日赤婦人部長)1ケース、残りは図書室へ

II. 防災ビデオ鑑賞 OR 救急法体験 (AED 等)

III. NPO 法人主催「防災小学校」

④閉会の挨拶 副隊長

閉会后アルファ化米を試食して自由解散